



BEZOEKERSPROFIEL

PROVADA

2023

E-ZALEN

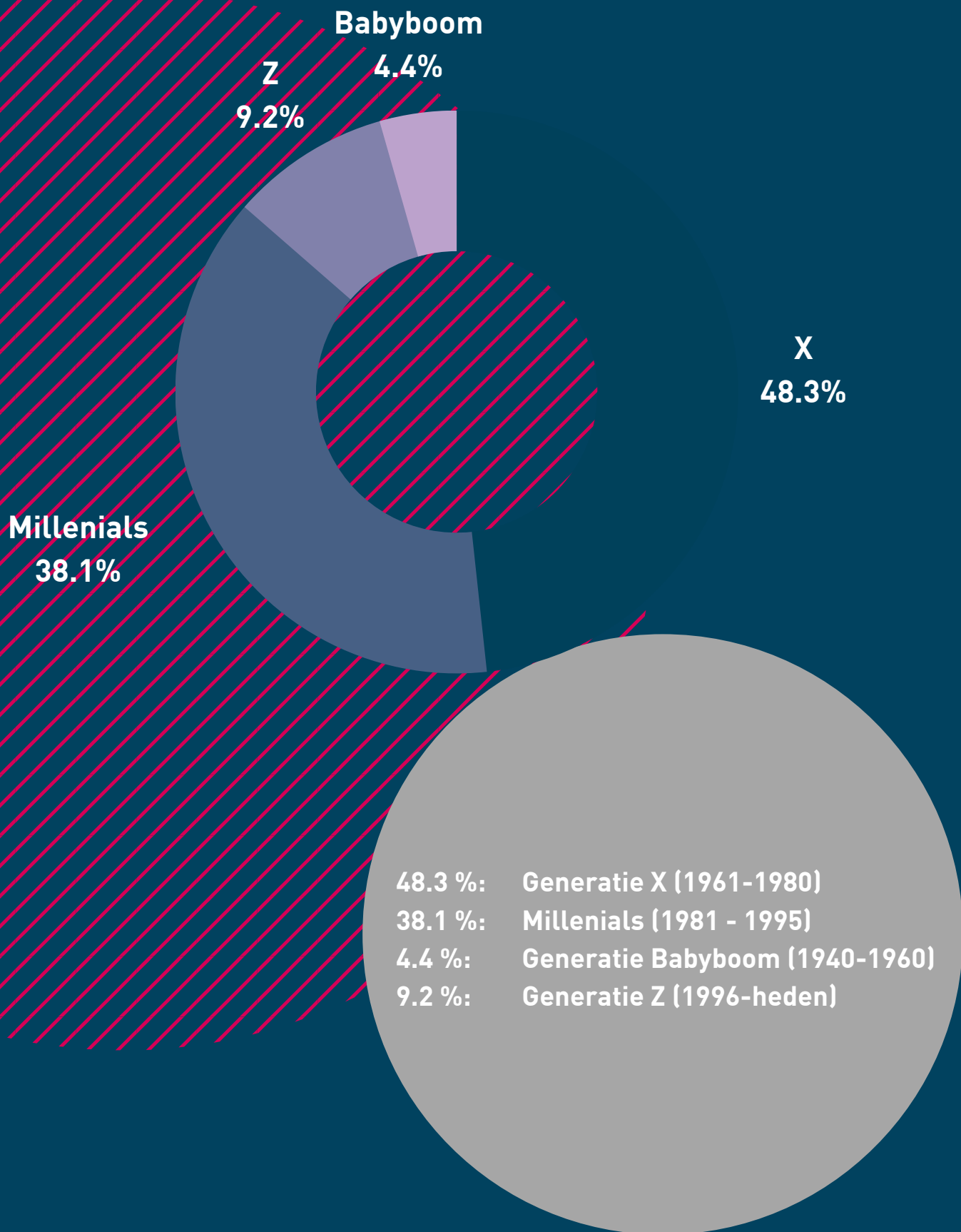
C-ZALEN

HIER IS D


BEZOEKERSAANTALLEN

	2023	2022	2021
Dinsdag	8.915	7.991	6.440
Woensdag	11.418	10.679	9.092
Donderdag	6.263	6.039	5.813
Totaal	26.596	24.709	21.345

GENERATIE

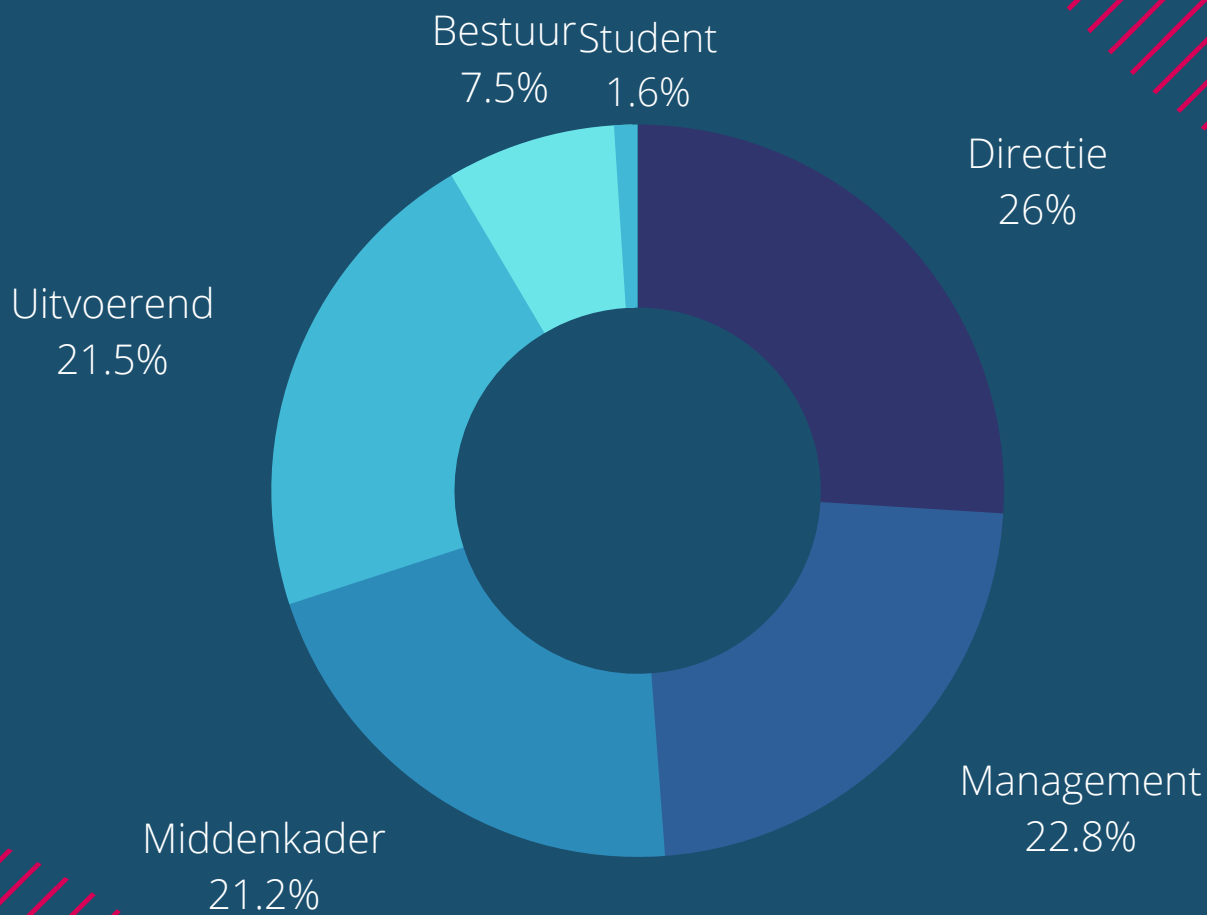


PRIMAIRE BEDRIJFSACTIVITEIT



18.62 %:	Projectontwikkelaar
16,68 %:	Adviseur/Makelaar
10,93 %:	Belegger/Investeerder
7,53%:	Gemeente / provincie / overheid
7,05%:	Bouw/Infra
5%:	Bank / Financier
4,12%:	Architect
3,96%:	Notaris/advocaat
3,02%:	Property manager
2,75%:	Asset Manager
2,67%:	Ingenieursbureau
2,36%:	Marketingbureau
2,31%:	Energie
2,11%:	ICT/IT
1,69%:	Woningontwikkelaar
1,64%:	Woningcorporatie
1,61%:	Eindgebruiker
1,60%:	Property technologie
1,45%:	Kennisplatform
0,82%:	Facility management
1,52%:	Onderwijs
0,52%:	Branchevereniging
0,41%:	Student
0,51%:	Anders

FUNCTIE



26 %: Directie
22.8 %: Management
21.2 %: Middenkader
21.5 %: Uitvoerend
7.5%: Bestuur
1.6%: Student